



Dubai Statistics Center

# التجارة الخارجية غير النفطية

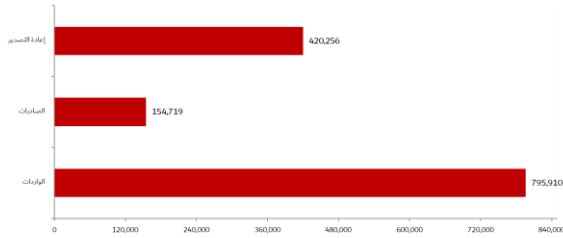
إمارة دبي - 2019



## 1. التجارة الخارجية

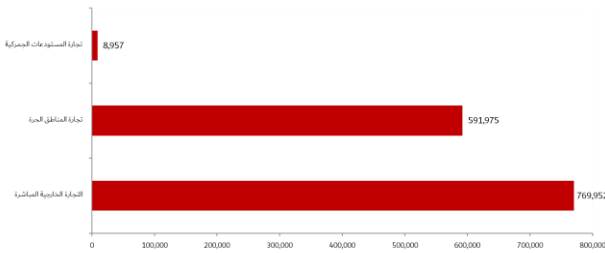
بلغ إجمالي قيمة التجارة الخارجية الغير نفطية لإمارة دبي 1.4 ترليون درهم في 2019.

### 1.1 التجارة الخارجية حسب النوع



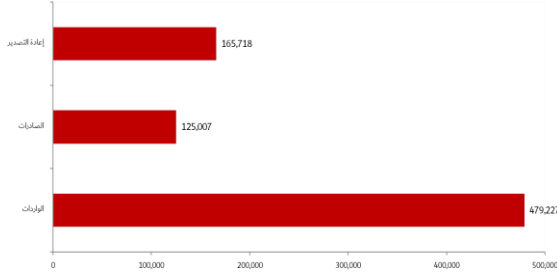
- بلغت قيمة الواردات 795,910 مليون درهم في 2019، حيث شكلت 58.1% من التجارة الخارجية.
- بلغت قيمة الصادرات 154,719 مليون درهم في 2019، حيث شكلت 11.3% من التجارة الخارجية.
- بلغت قيمة إعادة التصدير 420,256 مليون درهم في 2019، حيث شكلت 30.7% من التجارة الخارجية.

### 1.2 التجارة الخارجية حسب المنطقة



- بلغت قيمة التجارة الخارجية المباشرة 769,952 مليون درهم في 2019، حيث شكلت 56.2% من التجارة الخارجية.
- بلغت قيمة تجارة المناطق الحرة 591,975 مليون درهم في 2019، حيث شكلت 43.2% من التجارة الخارجية.
- بلغت قيمة تجارة المستودعات الجمركية 8,957 مليون درهم في 2019، حيث شكلت 0.7% من التجارة الخارجية.

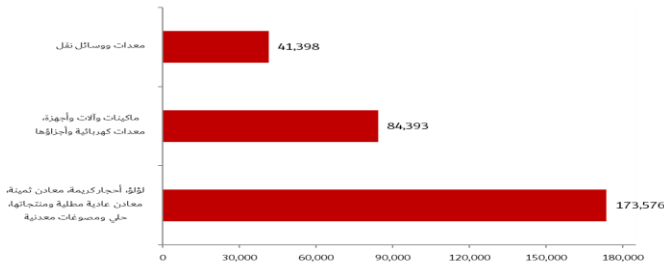
### 1.3 التجارة الخارجية المباشرة



- بلغت قيمة الواردات 479,227 مليون درهم في 2019، حيث شكلت 62.2% من التجارة الخارجية المباشرة.
- بلغت قيمة الصادرات 125,007 مليون درهم في 2019، حيث شكلت 16.2% من التجارة الخارجية المباشرة.
- بلغت قيمة إعادة التصدير 165,718 مليون درهم في 2019، حيث شكلت 21.5% من التجارة الخارجية المباشرة.

#### 1.3.1 واردات التجارة الخارجية المباشرة

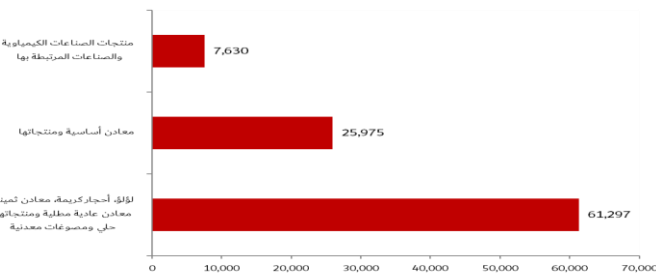
##### أعلى قيم للواردات السلعية في التجارة الخارجية المباشرة (القيمة بالمليون)



- جاءت أعلى القيم لواردات التجارة الخارجية المباشرة في 2019 في قيمة لؤلؤ، أحجار كريمة، معادن ثمينة، معادن عادية مطلية ومنتجاتها، حلي ومصوغات معدنية حيث بلغت 173,576 مليون درهم بنسبة مساهمة 36.2%، تلتها ماكينات وآلات وأجهزة، معدات كهربائية وأجزائها بقيمة بلغت 84,393 مليون درهم بنسبة مساهمة 17.6%، ثم معدات ووسائل نقل بقيمة بلغت 41,398 مليون درهم بنسبة مساهمة 8.6%.

#### 1.3.2 صادرات التجارة الخارجية المباشرة

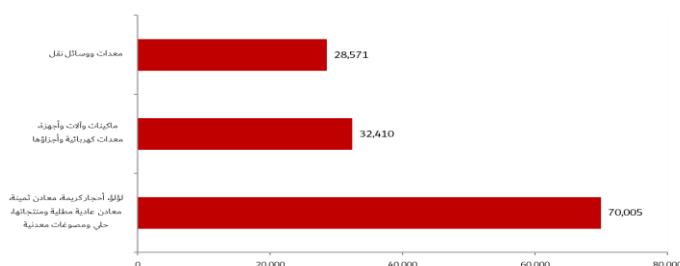
##### أعلى قيم للصادرات السلعية في التجارة الخارجية المباشرة (القيمة بالمليون)



- جاءت أعلى القيم لصادرات التجارة الخارجية المباشرة في 2019 في قيمة لؤلؤ، أحجار كريمة، معادن ثمينة، معادن عادية مطلية ومنتجاتها، حلي ومصوغات معدنية حيث بلغت 61,297 مليون درهم بنسبة مساهمة 49.0%، تلتها معادن أساسية ومنتجاتها بقيمة بلغت 25,975 مليون درهم بنسبة مساهمة 20.8%، ثم منتجات الصناعات الكيماوية والصناعات المرتبطة بها بقيمة بلغت 7,630 مليون درهم بنسبة مساهمة 6.1%.

#### 1.3.3 إعادة تصدير التجارة الخارجية المباشرة

##### أعلى قيم للسلع المعاد تصديرها في التجارة الخارجية المباشرة (القيمة بالمليون)

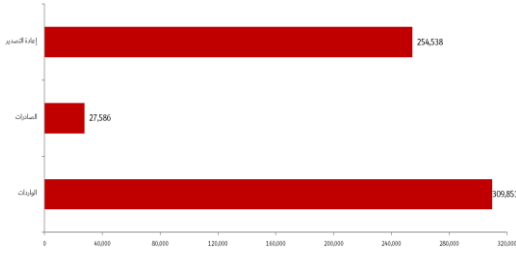


- جاءت أعلى القيم للسلع المعاد تصديرها في التجارة الخارجية المباشرة في 2019 في قيمة لؤلؤ، أحجار كريمة، معادن ثمينة، معادن عادية مطلية ومنتجاتها، حلي ومصوغات معدنية حيث بلغت 70,005 مليون درهم بنسبة مساهمة 42.2%، تلتها ماكينات وآلات وأجهزة، معدات كهربائية وأجزائها بقيمة بلغت 32,410 مليون درهم بنسبة مساهمة 19.6%، ثم معدات

ووسائل نقل بقيمة بلغت 28,571 مليون درهم بنسبة مساهمة 17.2%.

#### 1.4 تجارة المناطق الحرة

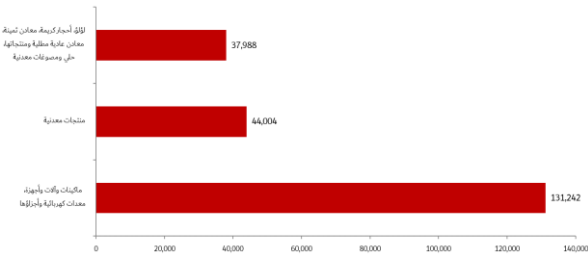
- بلغت قيمة الواردات 309,851 مليون درهم في 2019، حيث شكلت 52.3% من تجارة المناطق الحرة.
- بلغت قيمة الصادرات 27,586 مليون درهم في 2019، حيث شكلت 4.7% من تجارة المناطق الحرة.
- بلغت قيمة إعادة التصدير 254,538 مليون درهم في 2019، حيث شكلت 43.0% من تجارة المناطق الحرة.



#### 1.4.1 واردات تجارة المناطق الحرة

- جاءت أعلى القيم لواردات تجارة المناطق الحرة في 2019 في ماكينات وآلات وأجهزة، معدات كهربائية وأجزاءها بقيمة بلغت 131,242 مليون درهم بنسبة مساهمة 42.4%، ثم منتجات معدنية حيث بلغت 44,004 مليون درهم بنسبة مساهمة 14.2%، تلتها لؤلؤ، أحجار كريمة، معادن ثمينة، معادن عادية مطلية ومنتجاتها، حلي ومصوغات معدنية بقيمة 37,988 مليون درهم بنسبة مساهمة 12.3%.

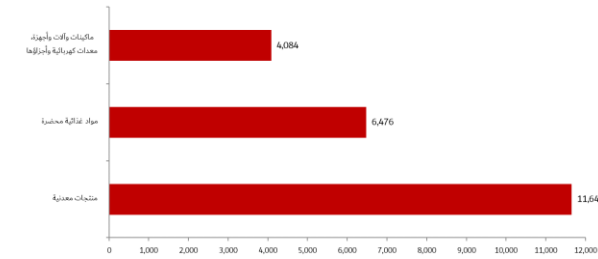
أعلى قيم للواردات السلعية في تجارة المناطق الحرة (القيمة بالمليون)



#### 1.4.2 صادرات تجارة المناطق الحرة

- جاءت أعلى القيم للسلع الصادرة في تجارة المناطق الحرة في 2019 في منتجات معدنية بقيمة بلغت 11,649 مليون درهم بنسبة مساهمة 42.2%، ثم مواد غذائية محضرة حيث بلغت 6,476 مليون درهم بنسبة مساهمة 23.5%، تلتها ماكينات وآلات وأجهزة، معدات كهربائية وأجزاءها بقيمة بلغت 4,084 مليون درهم بنسبة مساهمة 14.8%.

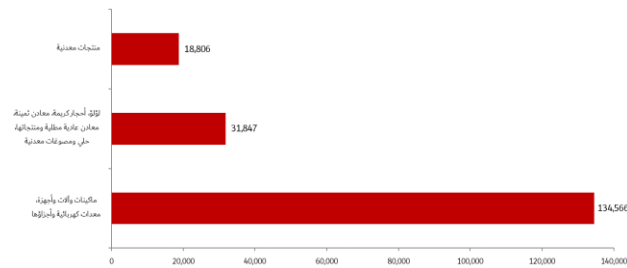
أعلى قيم للصادرات السلعية في تجارة المناطق الحرة (القيمة بالمليون)



#### 1.4.3 إعادة تصدير تجارة المناطق الحرة

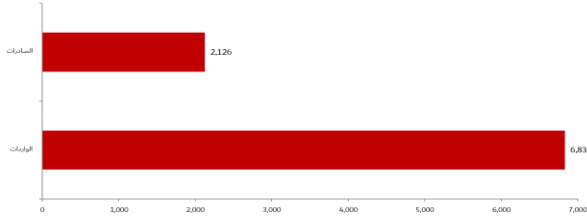
- جاءت أعلى القيم للسلع المعاد تصديرها في تجارة المناطق الحرة في 2019 في ماكينات وآلات وأجهزة، معدات كهربائية وأجزاءها بقيمة بلغت 134,566 مليون درهم بنسبة مساهمة 52.9%، ثم لؤلؤ، أحجار كريمة، معادن ثمينة، معادن عادية مطلية ومنتجاتها، حلي ومصوغات معدنية حيث بلغت 31,847 مليون درهم بنسبة مساهمة 12.5%، تلتها منتجات معدنية بقيمة بلغت 18,806 مليون درهم بنسبة مساهمة 7.4%.

أعلى قيم للسلع المعاد تصديرها في تجارة المناطق الحرة (القيمة بالمليون)



## 1.5 تجارة المستودعات الجمركية

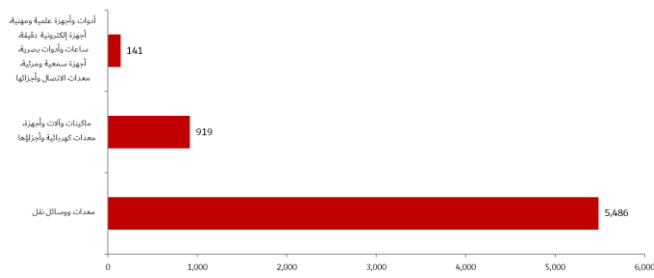
- بلغت قيمة الواردات 6,832 مليون درهم في 2019، حيث شكلت 76.3% من تجارة المستودعات الجمركية.
- بلغت قيمة الصادرات 2,126 مليون درهم في 2019، حيث شكلت 23.7% من تجارة المستودعات الجمركية.



### 1.5.1 واردات تجارة المستودعات الجمركية

- جاءت أعلى القيم لواردات تجارة المستودعات الجمركية في 2019 في معدات ووسائل نقل بقيمة بلغت 5,486 مليون درهم بنسبة مساهمة 80.3%، ثم ماكينات وآلات وأجهزة، معدات كهربائية وأجزاءها بقيمة بلغت 919 مليون درهم بنسبة مساهمة 13.4%، تلتها أدوات وأجهزة علمية ومهنية، أجهزة إلكترونية دقيقة، ساعات وأدوات بصرية، أجهزة سمعية ومرئية، معدات الاتصال وأجزائها بقيمة 141 مليون درهم بنسبة مساهمة 2.1%.

#### أعلى قيم للواردات السلعية في تجارة المستودعات الجمركية (القيمة بالمليون)



### 1.5.2 صادرات تجارة المستودعات الجمركية

- جاءت أعلى القيم للسلع الصادرة في تجارة المستودعات الجمركية في 2019 في معدات ووسائل نقل بقيمة بلغت 1,176 مليون درهم بنسبة مساهمة 55.3%، ثم ماكينات وآلات وأجهزة، معدات كهربائية وأجزاءها بقيمة بلغت 743 مليون درهم بنسبة مساهمة 35.0%، تلتها أدوات وأجهزة علمية ومهنية، أجهزة إلكترونية دقيقة، ساعات وأدوات بصرية، أجهزة سمعية ومرئية، معدات الاتصال وأجزائها بقيمة 105 مليون درهم بنسبة مساهمة 5.0%.

#### أعلى قيم للصادرات السلعية في تجارة المستودعات الجمركية (القيمة بالمليون)

